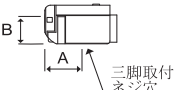
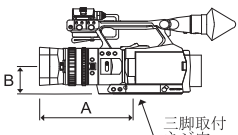
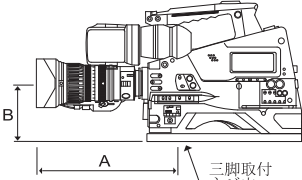


20型プロンプター装置 ビデオカメラ対応表

■ 20型プロンプター装置（MPL-20W）の対応可能なビデオカメラは、以下の通りです。

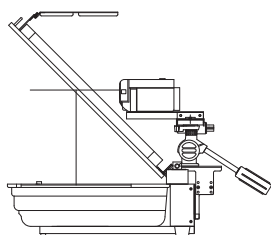
※ 使用カメラの寸法（A・B）をご確認して下さい。

- ・ Aの寸法が調整範囲より長い場合は、レンズフードを外して計測して下さい。
- ・ Bの寸法は調整範囲外でも取付可能ですが、レンズ位置が画面のセンターから外れる場合があります。

	ホームビデオカメラ	小型ビデオカメラ	大型ビデオカメラ (大型カメラ取付金具ENG-15V使用)
			 <p style="font-size: small;">※ Bの寸法は三脚アダプターを含めて下さい。</p>
A	19cm以内 調整範囲：7cm～19cm	23cm以内 調整範囲：18cm～23cm (ホームビデオ用アダプタ使用すると、32cmまで対応)	25cm以内 調整範囲：20cm～25cm (三脚アタッチメントの最前穴(3/8インチ)～レンズ先端の距離)
B	基準は4.5cm (約3.5cm～5.5cmは対応可能)	基準は6cm (約5cm～7cmは対応可能)	基準は11cm (約10cm～13cmは対応可能)
搭載荷重	最大2.0kg	最大5.0kg	最大10.0kg
カメラ取付ネジ	小型ネジ×1 ($\frac{1}{4}$ インチ)	小型ネジ×1 ($\frac{1}{4}$ インチ)	大型ネジ×2 ($\frac{3}{8}$ インチ)

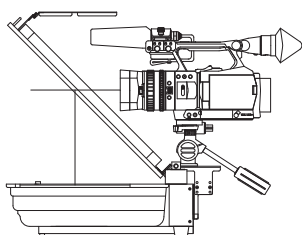
※ カメラ付属の三脚アダプターに取付ける位置により、調整も可能です。

〔ビデオカメラ取付参考図〕



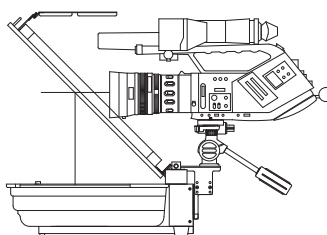
ホームビデオカメラ参考図

(参考 SONY HDR-XR350V)



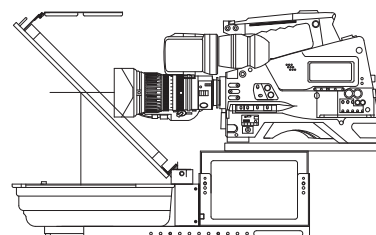
小型ビデオカメラ参考図

(参考 SONY HVR-V1J)



小型ビデオカメラ参考図

(参考 SONY PMW-EX3)



大型ビデオカメラ参考図

(参考 SONY PMW-350L)